

 **HANSA**

experience water



HANSALIGNA

**Chiara espressione di un carattere forte:  
HANSALIGNA.**





# Vale molto di più di quanto sembra: HANSALIGNA.

Con forme chiare e di per sé severamente geometriche, ma comunque morbide e sinuose, HANSALIGNA attira subito l'attenzione. Ma ad un secondo sguardo appaiono le preziose caratteristiche della nuova serie di rubinetteria. Infatti, HANSALIGNA offre un design sofisticato, moderno e senza tempo ad un prezzo attraente quanto il suo aspetto.

Come tutte le serie del segmento **HANSA|LIVING**, HANSALIGNA permette, grazie alla completezza e all'individualità della sua gamma, la realizzazione di un gran numero di idee e di concetti-bagno.

Matura, affermata e modernissima è la tecnica all'interno delle rubinetterie Hansa. Concepita per offrire confort, sicurezza e durevolezza, essa garantisce un'ottimale funzionalità, aiuta a risparmiare le risorse naturali e trasforma la gioia di usare HANSALIGNA in un piacere che dura nel tempo.



Oltre alla versione classica, esiste anche una elegante variante alta per lavabi d'appoggio.  
Un rompigetto integrato riduce in tutte le soluzioni la portata d'acqua a ca. 7 l/min.

L'affascinante controparte della rubinetteria per lavabo alta è una variante XS, ideale per esempio per il bagno degli ospiti.  
L'assortimento viene completato dalla relativa rubinetteria per bidet.









## Bravissima solista, perfetta in gruppo: HANSALIGNA sulla vasca.

Grande esibizione per la **HANSALIGNA**. Il suo design chiaro e coerente adorna anche la vasca da bagno. A seconda degli spazi spaziali, del concetto progettuale o delle preferenze personali potete scegliere fra una moderna rubinetteria esterna ed una discreta ed elegante soluzione ad incasso, in cui la tecnica rimane nascosta dietro la parete.

Indipendentemente dalla variante per cui optate: con le sue forme armoniche, **HANSALIGNA** si adatta ad ogni ambiente. La forma e la morbidezza delle sue linee arcuate non sono solo un piacere per gli occhi, ma offrono anche un vantaggio estremamente pratico: **HANSALIGNA** è facilissima da pulire.



Una soluzione fra le tante per la vasca da bagno è il montaggio esterno, qui combinato con la sottile doccetta **HANSAPUREJET** (a sinistra).

Il deviatore fra vasca e doccetta è integrato nel raccordo di collegamento del flessibile e viene attivato tirando semplicemente in corrispondenza del tubo. Un grande vantaggio per l'aspetto esteriore e di grande aiuto per la pulizia della rubinetteria.



Discreta ed elegante appare la soluzione ad incasso con gomito presa acqua e doccetta **HANSAPUREJET**. A completamento può essere montata la bocca per vasca **HANSALIGNA** oppure il gruppo di alimentazione e scarico **HANSAFILL**.

Lo standard per incasso **HANSAVAROX** si lascia montare come più vi piace.

## Versatilità e semplicità in piena armonia: HANSALIGNA nella doccia.

Grazie all'individuale carattere della combinazione fra superfici piane, corpi sottili e perfezione esteriore, HANSALIGNA fa grande effetto anche nella doccia. Versatile e flessibile, HANSALIGNA si presta come ideale elemento di combinazione: a perfetto completamento delle soluzioni doccia sono disponibili gli accessori della serie HANSADESIGNO, il termostatico innovativo per esterno HANSATEMPRA STYLE, le doccette ad uno o a due getti HANSAPUREJET ed il sistema doccia HANSAJET.

Le possibilità sono infinite! Oltre alle varianti "classiche" è possibile realizzare anche un'elegante soluzione ad incasso con termostatico, tanto apprezzabile quanto comoda, per esempio in grandi spazi doccia con alte aspettative in fatto di estetica.



Come preferite: sono possibili per esempio una soluzione esterna con asta doccia corta (sinistra) oppure una soluzione ad incasso senza viti con asta doccia lunga (destra).



Confortevole e bella: una rubinetteria esterna HANSALIGNA per sistemi doccia, qui in combinazione con un sistema doccia HANSAJET (immagine grande a destra).






Lavabo



**Miscelatore monocomando monoforo**  
0609 2203 cromato



**Miscelatore monocomando monoforo**  
0608 2203 cromato  
senza foro



**Miscelatore monocomando monoforo**  
0613 1103 cromato ⚡



**Miscelatore monocomando monoforo XS**  
0607 2203 cromato




**Miscelatore monocomando monoforo**  
0603 2203 cromato


Bidet



**Miscelatore monocomando monoforo**  
0606 3203 cromato



**Miscelatore monocomando vasca esterno**  
0674 2103 cromato,  
con deviatore



**Miscelatore monocomando vasca ad incasso**  
4385 9503 cromato,  
con deviatore,  
+ 4000 0000 \*Unità base ad incasso  
4385 3503 cromato,  
con deviatore e dispositivo di sicurezza,  
+ 4000 0000 \*Unità base ad incasso


Doccia




**Miscelatore monocomando doccia esterno**  
0667 0103 cromato




**Miscelatore monocomando doccia esterno**  
per sistema doccia  
0667 9103 cromato



**Miscelatore monocomando doccia ad incasso**  
4387 9503 cromato,  
+ 4000 0000 \*Unità base ad incasso



**Termostatico ad incasso**  
4866 9501 cromato, senza arresto,  
+ 4000 0000 \*Unità base ad incasso



**Termostatico ad incasso**  
0665 9105 cromato,  
senza arresto,  
+ 0805 0290 G<sup>3/4</sup>" (DN 20) Unità base ad incasso


Accessori




**Valvola ad incasso / deviatore multivie**  
0628 9105 cromato,  
con arresto,  
+ corpo ad incasso,  
0225 0100 (DN 15)  
o 0226 0100 (DN 20),  
+ deviatore multivie ad incasso,  
0295 0100 (DN 15 incl. arresto)




**Bocca per vasca**  
0682 2102 cromato



**Gomito presa acqua**  
5118 0173 cromato



**Gomito presa acqua**  
5157 0173 cromato,  
con arresto



**Supporto doccetta**  
4444 0173 cromato

⚡ = Rubinetteria a bassa pressione

\* Disponibile anche con pre-arresto, n° art. 4001 0000

\*\* rispetto ad un convenzionale miscelatore a due manopole



Consuma fino al 50% di acqua ed energia in meno\*\* grazie alle funzioni di risparmio acqua integrate.



Particolarmente silenzioso. La rubinetteria soddisfa i severi requisiti della classe di rumorosità 1.



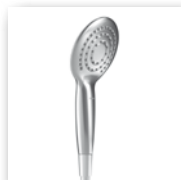
**WATER SAFE.** Nucleo funzionale Hitec. Protegge la qualità dell'acqua.



Facile e semplice da pulire.

## Combinazioni consigliate


### Doccette e soffioni doccia



**HANSAPUREJET**  
0431 0200 cromata,  
monogetto  
0432 0200 cromata,  
a 2 getti



**Soffione doccia HANSARAIN**  
con alloggiamento in metallo,  
tubo di collegamento a soffitto,  
accorciabile da 78 a 198 mm  
0419 0100 cromato



**Doccetta HANSARAIN**  
con corpo in metallo,  
Braccio doccia, 400 mm  
0418 0100 cromato

### Kit asta



**Kit doccia HANSAPUREJET-**  
0456 0210 cromato,  
900 mm,  
Doccetta a 1 getto  
Tubo flessibile 1.750 mm  
0456 0220 cromato,  
900 mm,  
Doccetta a 2 getti,  
Tubo flessibile 1.750 mm

### Sistema doccia



**Sistema doccia HANSAJET**  
per il collegamento diretto su  
rubinetteria monocomando  
esterna oppure rubinetteria  
doccia con termostatico,  
con soffione HANSARAIN e  
doccetta HANSAPUREJET  
5167 0200 cromato

### Kit per vasca



**Set HANSAPUREJET**  
0401 0210 cromato,  
Doccetta ad 1 getto, supporto a  
parete, tubo flessibile 1.250 mm  
0401 0220 cromato,  
doccetta a 2 getti, supporto a  
parete, tubo flessibile 1.250 mm

### Termostatici



**Termostatici vasca HANSATEMPRA STYLE**  
5844 2101 cromato



**Termostatici doccia HANSATEMPRA STYLE**  
5841 0101 cromato



**Termostatico doccia HANSATEMPRA STYLE**  
con sistema doccia collegato  
5842 9103 cromato



**Termostatico vasca HANSACUBE**  
5835 2101 cromato



**Termostatico doccia HANSACUBE**  
5833 0101 cromato

### Accessori HANSADISEGNO (estratto)




**Portabicchiere HANSADISEGNO**  
5129 0970 cromato  
Cristallo, trasparente



**Vaschetta portasapone HANSADISEGNO**  
5127 0970 cromato  
Cristallo, trasparente



**Dosatore per sapone HANSADISEGNO**  
5130 0970 cromato  
Cristallo, trasparente



**Portaasciugamani HANSADISEGNO**  
5123 0970 cromato  
a due braccia



**Anello portaasciugamani HANSADISEGNO**  
5131 0970 cromato

**Hansa Italiana S.r.l.**

Via Maria Gaetana Agnesi 37/39  
37014 Castelnuovo del Garda (VR)  
Tel.: +39 (0)45 7575333  
Fax: +39 (0)45 7571258  
E-Mail: [hansaitaliana@hansa.it](mailto:hansaitaliana@hansa.it)

[www.hansa.com](http://www.hansa.com)